VALVOLA MODULARE DI RITEGNO A COMANDO ELETTRICO CETOP-03

Caratteristiche

TYPO	Tensione standard		Portata massima	Pressione massima	Massa
IRE-03/*	12DC 24DC 110RAC	Altre tensioni su richiesta	40 lt/min	Acciaio zincato 350 bar	1,2 Kg.

Descrizione

Valvola modulare di ritegno a comando elettrico Cetop-03 su bocche A, B, P o A B

Simbolo

*Tipo IRE-03/***-A* *Tipo IRE-03/***-B* *Tipo IRE-03/***-AB* *Tipo IRE-03/***-P*

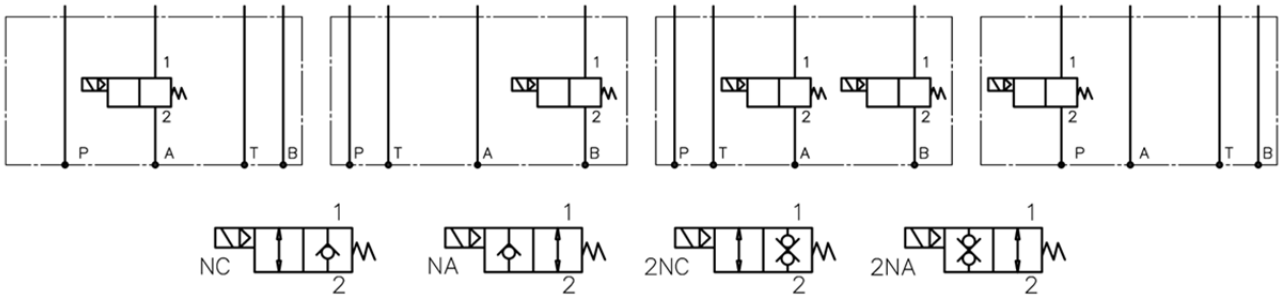

Dimensioni

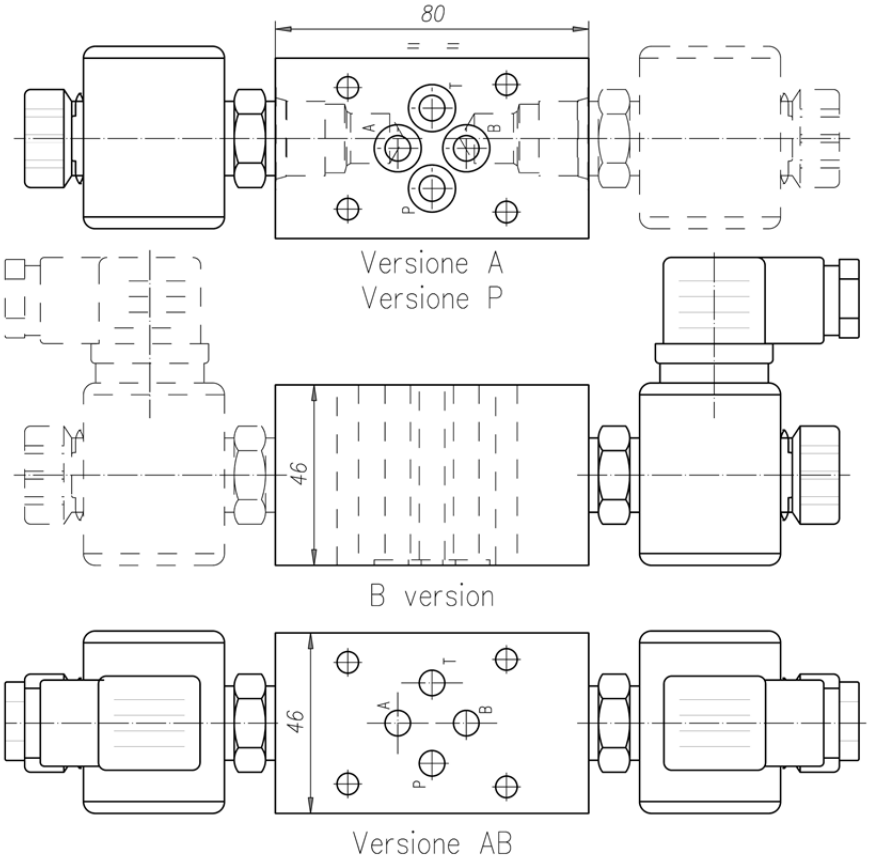

Norme di installazione

- Le valvole IRE possono essere montate in qualsiasi posizione
- Fluido da utilizzare: olio idraulico a norme DIN 51524 con viscosità compresa tra 30 e 100 mm^2/s (cSt) a 40°C
- Filtrazione richiesta del fluido impiegato 25µ
- Temperatura fluido idraulico: da -20° a +75°C
- Tolleranza sulla tensione di alimentazione : -10% +5%

VALVOLA MODULARE DI RITEGNO A COMANDO ELETTRICO CETOP-03

Grafico

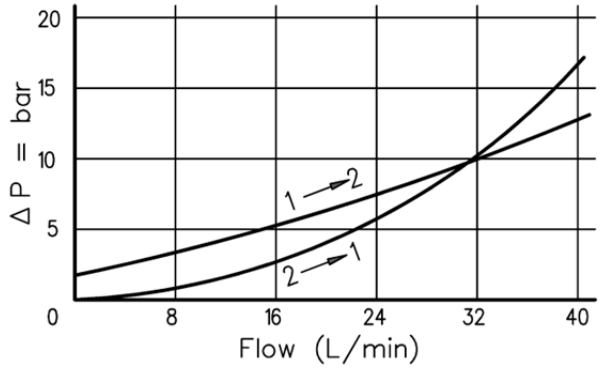

Cavità

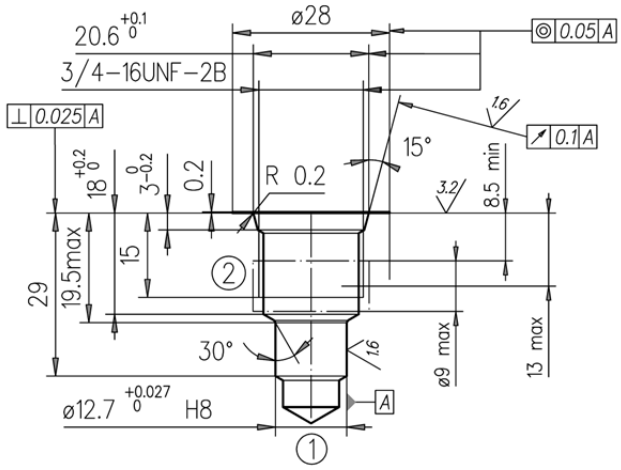

Bobine : (valori -10% +5%)

	Tensione nominale (V)	Resistenza a 20°C (Ω)	Corrente assorbita (A)	Potenza assorbita (W)
12DC	12	7.2	1.67	20
24DC	24	28.8	0.85	20
110RAC	110	535	0.19	20

Ordinazione

IRE-03	/	* * *	-	* *	-	* * * * *	* * * *

Valvola di ritegno a comando elettrico Cetop-03
IRE-03

Tipo :
NA = Normalmente aperta
NC = Normalmente chiusa
2NA = Normalmente aperta 2 sensi
2NC = Normalmente chiusa 2 sensi

Connessioni :
A = Ritegno su bocca A
B = Ritegno su bocca B
P = Ritegno su bocca P
AB = Ritegno su bocca A e B

Tensione di alimentazione:
12DC = 12DC
24DC = 24DC
110RC = 110RAC
Altre tensioni su richiesta

Comando :
Se omesso = Senza comando manuale
/WP = Comando manuale d'emergenza
/WPK = Comando manuale d'emergenza con ritenuta meccanica