



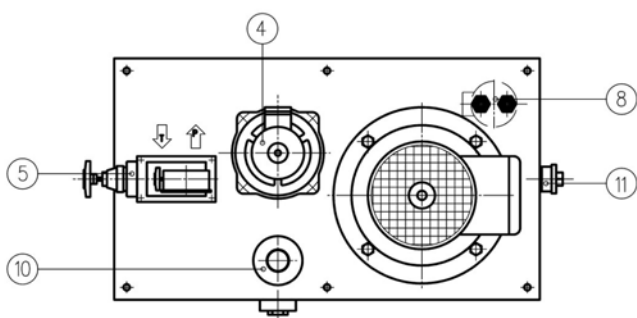
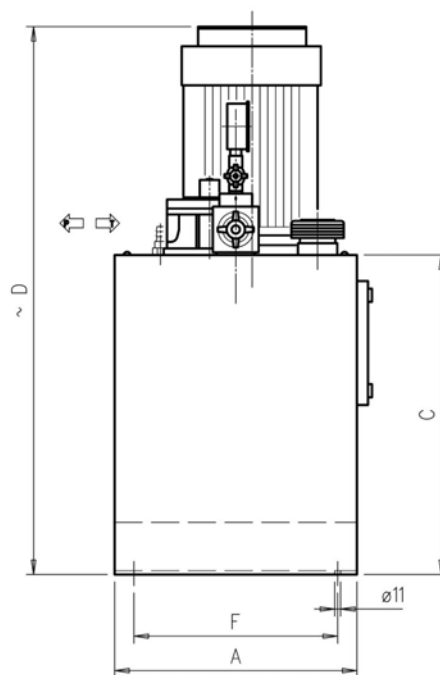
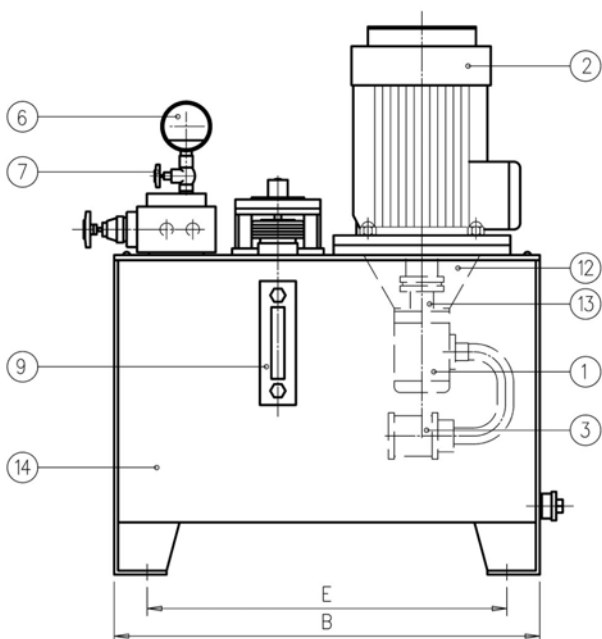
Dimensioni

	A	B	C	D	E	F
ISM-10	200	400	245	460	310	110
ISM-25	300	500	325	610	400	200
ISM-50	350	600	430	780	500	250
ISM-75	500	750	430	890	630	380

	A	B	C	D	E	F
ISM-100	500	750	480	890	630	380
ISM-150	600	850	580	1120	730	480
ISM-200	600	850	680	1250	730	480
ISM-350	700	1010	725	1300	850	570

Descrizione

Centrali oleodinamiche ISM -*** con gruppo motopompa verticale. Consentono le più svariate soluzioni grazie alla facile realizzazione dei circuiti con gruppi modulari CETOP-03 e CETOP-05.



Pos.	Descrizione
1	Pompa
2	Motore elettrico forma V1
3	Filtro in aspirazione
4	Filtro sul ritorno
5	Piastra di base con valvola di max.
6	Manometro
7	Rubinetto portamanometro
8	Scambiatore di calore (a richiesta)
9	Livello olio
10	Tappo di carico
11	Tappo di scarico
12	Lanterna
13	Giunto
14	Serbatoio olio

Ordinazione

